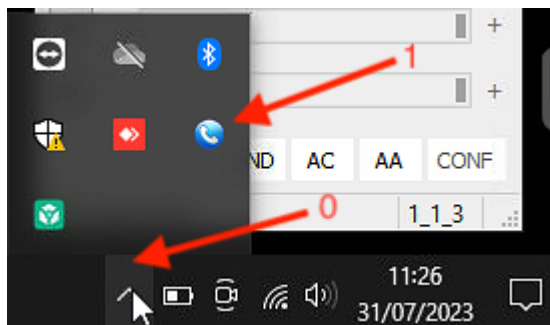


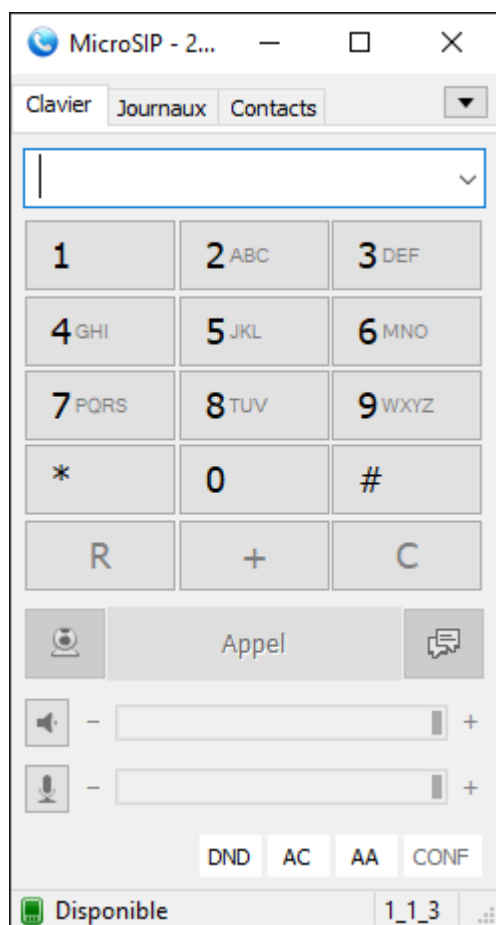
# Ouvrir et quitter l'application

Au démarrage de la session l'application démarrera en minimisé vous la retrouver alors dans la barre d'état voir l'image ci-dessous.



En ouvrant l'application, vous verrez la fenêtre principale de celle-ci. (Voir l'image ci-dessous).

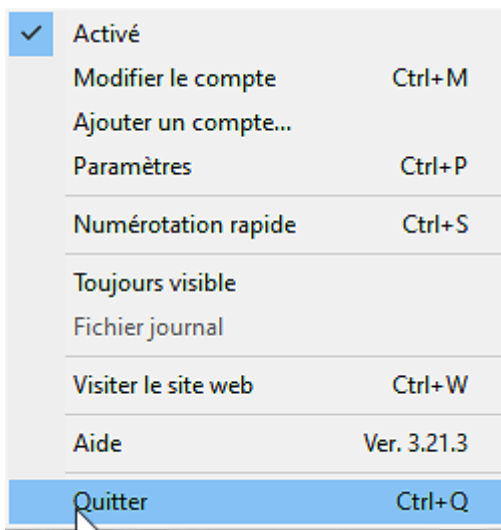
Si vous cliquez sur la croix l'application ne sera pas quittée mais minimisée comme nous l'avons vu plus haut.



Si vous voulez vraiment quitter l'application vous pouvez cliquer sur la flèche en haut à droite de la fenêtre principale puis sélectionner `Quitter` comme sur l'image ci-dessous. Vous pouvez

également utiliser le raccourci de clavier `Ctrl+Q`.

Il est également possible de quitter en effectuant un clic droit sur l'icône minimisée de l'application puis en sélectionnant `Quitter`.



---

Révision #3

Créé 2023-07-31 13:33:17 UTC par Pesseau Franck

Mis à jour 2023-07-31 13:49:57 UTC par Pesseau Franck